





TAVOLA
A

ASTI
Centro Storico
1:2000

-  Viabilità Z.T.M.
-  CENTRO STORICO
824 300 [mq]
-  Z.T.L.
459 700 mq (55% c.s.)
-  PEDONALE
165 250 mq (20% c.s.)